

Διοίκηση 2^{ης} Υγειονομικής Περιφέρειας Πειραιώς & Αργαίου

Πειραιάς, 22/02/2017

Στατιστικά Στοιχεία 2^{ης} Υ.ΠΕ.: Δεκέμβριος 2016

Από την 2^η Υγειονομική Περιφέρεια (2^η ΥΠΕ) ανακοινώνονται τα αποτελέσματα για τον Δεκέμβριο του 2016 με βάση τα δηλωθέντα στοιχεία των νοσοκομείων στο πληροφοριακό σύστημα Bi.forms αλλά και με τα σταθθέντα στοιχεία από πλευράς των νοσοκομείων στην 2^η Υ.ΠΕ. Τα νοσοκομεία αρμοδιότητας της 2^{ης} Υ.ΠΕ. των οποίων τα στοιχεία αναλύονται είναι τα κάτωθι:

- | | |
|----------------------------|-------------------------------|
| 1. Π.Γ.Ν. "ΑΤΤΙΚΟΝ" | 11. Γ.Ν. ΧΙΟΥ "ΣΚΥΛΙΤΣΕΙΟ" |
| 2. Γ.Ν.Ε. "ΘΡΙΑΣΙΟ" | 12. Γ.Ν. - Κ.Υ. ΛΗΜΝΟΥ |
| 3. Γ.Ν. ΝΙΚΑΙΑΣ ΠΕΙΡΑΙΑ | 13. Γ.Ν. ΣΑΜΟΥ |
| 4. Γ.Ν. "ΑΣΚΛΗΠΕΙΟ" ΒΟΥΛΑΣ | 14. Γ.Ν. - Κ.Υ. ΙΚΑΡΙΑΣ |
| 5. Γ.Ν.Π. "ΤΖΑΝΕΙΟ" | 15. Κ.Θ. - Κ.Υ. ΛΕΡΟΥ |
| 6. Ε.Α.Ν.Π. "ΜΕΤΑΞΑ" | 16. Γ.Ν. ΡΟΔΟΥ |
| 7. Γ.Ν. ΣΥΡΟΥ | 17. Γ.Ν. - Κ.Υ. ΚΩ |
| 8. Γ.Ν. - Κ.Υ. ΝΑΞΟΥ | 18. Γ.Ν. - Κ.Υ. ΚΑΛΥΜΝΟΥ |
| 9. Γ.Ν. - Κ.Υ. ΚΥΘΗΡΩΝ | 19. Ψ.Ν.Α. "ΔΡΟΜΟΚΑΪΤΕΙΟ" |
| 10. Γ.Ν. ΜΥΤΙΛΗΝΗΣ | 20. ΨΥΧ. ΝΟΣ. ΑΤΤΙΚΗΣ "ΔΑΦΝΙ" |

Με βάση τα διαθέσιμα **Μηνιαία Στοιχεία συμπεριλαμβανομένου και των Ακαταχώρητων Τιμολογίων για την κάθε δαπάνη**, παρουσιάζονται αναλυτικά οι κύριες δαπάνες των νοσοκομείων ευθύνης της 2^{ης} Υ.ΠΕ. όπως και αναλογικά οι δαπάνες σε σχέση με τον εγκεκριμένο προϋπολογισμό. Συγκεκριμένα η **δαπάνη του Φαρμάκου** κατά τον μήνα Δεκέμβριο του 2016, παρουσίασε συνολική αύξηση κατά 8,77% σε σχέση με τον προηγούμενο μήνα του 2016 όπως επίσης και οι **λοιπές δαπάνες** (Σύνολο δαπανών πλην φαρμάκου) παρουσίασαν συνολική αύξηση κατά 12,29% σε σχέση με τον προηγούμενο μήνα του 2016 (Πίνακας 1). Τονίζεται ότι επειδή τα στοιχεία που δηλώνονται ή συμπληρώνονται είναι σωρευτικά (Ο Δεκέμβριος εμπεριέχει όλες τις τιμές των προηγούμενων μηνών) η εικόνα του συγκεκριμένου μήνα παρουσιάζει και την ετήσια εικόνα των δαπανών.

Διοίκηση 2^{ης} Υγειονομικής Περιφέρειας Πειραιώς & Αιγαίου

Στον παρακάτω Πίνακα 1 παρουσιάζονται οι δαπάνες φαρμάκου ανά νοσοκομείο αρμοδιότητας της 2^{ης} Υ.ΠΕ. με βάση τα δηλωθέντα στοιχεία στο πληροφοριακό σύστημα BI.forms. Ακολούθως στο διάγραμμα 1 παρουσιάζεται η ποσοστιαία δαπάνη φαρμάκου ανά νοσοκομείο.

Οι αναγνώστες θα πρέπει να λάβουν υπόψη τους ότι τα μεγέθη επαναυπολογίζονται κάθε φορά που προστίθεται ένας καινούργιος μήνας στη χρονοσειρά, συνεπώς τα στοιχεία αναθεωρούνται κάθε μήνα.

Οι μηνιαίες μεταβολές με βάση τα στοιχεία σε όρους όγκου έχουν ως εξής:

- Οι μεγαλύτερες ποσοστιαίες μεταβολές εντοπίζονται σε 3 νοσοκομεία (Γ.Ν. – Κ.Υ. Ικαρίας 31.36%, Γ.Ν. – Κ.Υ. Νάξου 20.84% και Ψυχ. Νος. Αττικής «Δαφνί» 20.48% (Διάγραμμα 1).
- Η συνολική δαπάνη φαρμάκου αυξήθηκε κατά 8,77% σε σχέση με τον προηγούμενο μήνα του 2016 (Πίνακας 1).
- Η μεγαλύτερη μεταβολή δαπανών φαρμάκου παρουσιάστηκε στο Γ.Ν. – Κ.Υ Ικαρίας με ποσοστιαία αύξηση που φθάνει το 31.36% (Πίνακας 1).
- Η μικρότερη μεταβολή δαπανών φαρμάκου παρουσιάστηκε στο Π.Γ.Ν. "Αττικόν» με ποσοστιαία αύξηση που φθάνει το 0.53% (Πίνακας 1).

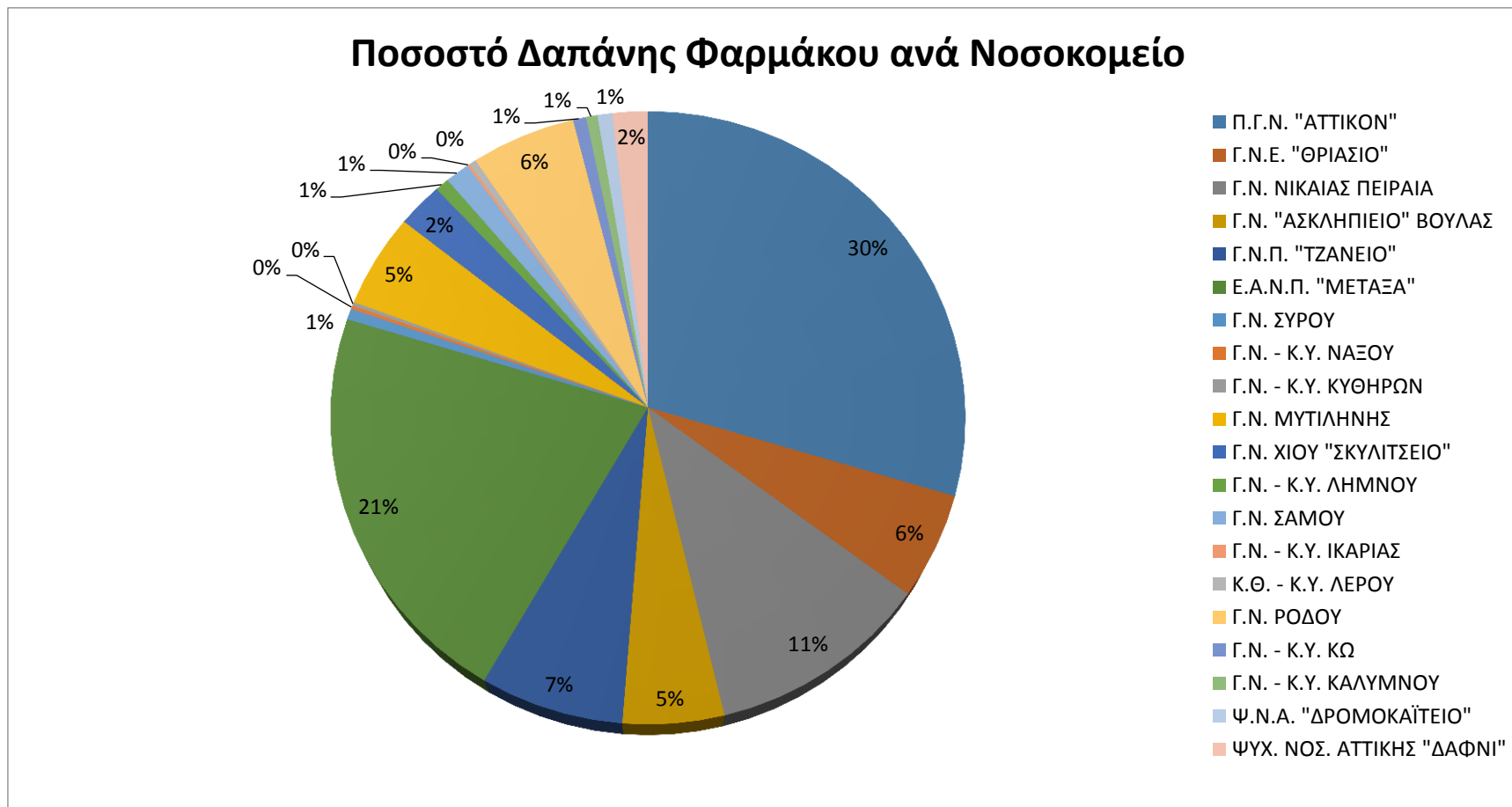
Διοίκηση 2^{ης} Υγειονομικής Περιφέρειας Πειραιώς & Αιγαίου

Πίνακας 1: Δαπάνη Φαρμάκου

Α/Α	ΝΟΣΟΚΟΜΕΙΑ	30/11/2016			31/12/2016					
		Φάρμακο Διαμόρφωση Π/Υ (ΚΑΕ 1312)	Τιμολογημένες αγορές Φαρμακευτική Δαπάνη (Bl.Forms)	Αναλώσεις Φαρμακευτική Δαπάνη (Bl.Forms)	Φάρμακο Διαμόρφωση Π/Υ (ΚΑΕ 1312)	Τιμολογημένες αγορές Φαρμακευτική Δαπάνη (Bl.Forms)	Αναλώσεις Φαρμακευτική Δαπάνη (Bl.Forms)	Ακαταχώρητα Τιμολόγια Δαπάνες	Εκκρεμής Δεσμεύσεις	Ποσοστιαία μεταβολή Φαρμάκου Νοεμβρίου – Δεκεμβρίου
1	Π.Γ.Ν. "ΑΤΤΙΚΟΝ"	26,722,000.00 €	26,425,661.43 €	26,167,026.14 €	27,842,000.00 €	26,565,147.49 €	28,707,417.68 €	0.00 €	1,276,852.51	0.53%
2	Γ.Ν.Ε. "ΘΡΙΑΣΙΟ"	4,955,400.00 €	4,413,045.97 €		5,015,400.00 €	4,972,649.52 €		0.00 €	34,977.48 €	12.68%
3	Γ.Ν. ΝΙΚΑΙΑΣ ΠΕΙΡΑΙΑ	10,054,000.00 €	8,842,938.14 €	10,314,132.93 €	10,054,000.00 €	9,929,706.13 €	11,325,743.86 €	0.00 €	124,296.87 €	12.29%
4	Γ.Ν. "ΑΣΚΛΗΠΕΙΟ" ΒΟΥΛΑΣ	4,650,000.00 €	4,063,610.67 €		4,545,000.00 €	4,474,386.78 €			0.00 €	10.11%
5	Γ.Ν.Π. "ΤΖΑΝΕΙΟ"	7,096,000.00 €	5,705,042.23 €	5,824,568.28 €	7,096,000.00 €	6,371,097.38 €	6,307,760.95 €	0.00 €	0.00 €	11.67%
6	Ε.Α.Ν.Π. "ΜΕΤΑΞΑ"	19,175,400.00 €	16,558,236.24 €	3,283,285.35 €	26,740,600.00 €	19,133,776.60 €	19,133,776.60 €	0.00 €	77,780.45 €	15.55%
7	Γ.Ν. ΣΥΡΟΥ	563,000.00 €	454,839.50 €	458,189.36 €	563,000.00 €	513,178.67 €	497,940.47 €	0.00 €	0.00 €	12.83%
8	Γ.Ν. - Κ.Υ. ΝΑΞΟΥ	197,000.00 €	146,266.46 €	155,670.05 €	177,000.00 €	176,751.33 €	175,539.23 €	0.00 €	0.00 €	20.84%
9	Γ.Ν. - Κ.Υ. ΚΥΘΗΡΩΝ	200,000.00 €	164,030.07 €	161,795.92 €	180,000.00 €	169,773.36 €	165,028.82 €	0.00 €	0.00 €	3.50%
10	Γ.Ν. ΜΥΤΙΛΗΝΗΣ	4,306,000.00 €	4,183,297.18 €	3,898,194.87 €	4,496,000.00 €	4,467,186.26 €	4,341,152.50 €	-707.02 €	28,813.74 €	6.79%
11	Γ.Ν. ΧΙΟΥ "ΣΚΥΛΙΤΣΕΙΟ"	2,012,000.00 €	1,939,631.04 €	785,892.80 €	2,192,000.00 €	2,149,636.24 €		0.00 €	42,363.76 €	10.83%
12	Γ.Ν. - Κ.Υ. ΛΗΜΝΟΥ	668,000.00 €	572,744.74 €	591,763.57 €	668,000.00 €	665,458.60 €	653,214.90 €	0.00 €	109,221.55 €	16.19%
13	Γ.Ν. ΣΑΜΟΥ	1,165,000.00 €	1,091,774.25 €	103,932.93 €	1,215,000.00 €	1,146,240.89 €	85,832.78 €	0.00 €	0.00 €	4.99%
14	Γ.Ν. - Κ.Υ. ΙΚΑΡΙΑΣ	115,000.00 €	97,362.01 €	97,362.01 €	150,000.00 €	127,896.29 €	127,896.29 €	0.00 €	22,103.57 €	31.36%
15	Κ.Θ. - Κ.Υ. ΛΕΡΟΥ	374,000.00 €	275,838.03 €	210,628.35 €	374,000.00 €	324,900.18 €	231,736.97 €	0.00 €	0.00 €	17.79%
16	Γ.Ν. ΡΟΔΟΥ	5,092,593.63 €	4,368,520.58 €	4,560,531.48 €	5,092,593.63 €	4,941,352.74 €	4,931,282.38 €	0.00 €	0.00 €	13.11%
17	Γ.Ν. - Κ.Υ. ΚΩ	634,000.00 €	606,606.86 €	654,470.52 €	634,000.00 €	619,380.58 €	719,072.07 €	0.00 €	0.00 €	2.11%
18	Γ.Ν. - Κ.Υ. ΚΑΛΥΜΝΟΥ	517,641.17 €	501,357.48 €	509,305.07 €	567,641.17 €	534,062.60 €	529,786.47 €	0.00 €	0.00 €	6.52%
19	Ψ.Ν.Α. "ΔΡΟΜΟΚΑΪΤΕΙΟ"	819,000.00 €	619,766.07 €	620,400.59 €	819,000.00 €	687,924.33 €	673,552.64 €	0.00 €	0.00 €	11.00%
20	ΨΥΧ. ΝΟΣ. ΑΤΤΙΚΗΣ "ΔΑΦΝΙ"	1,688,900.00 €	1,393,388.50 €	1,341,404.23 €	1,688,900.00 €	1,678,695.99 €	1,427,565.21	0.00 €	0.00 €	20.48%
	ΣΥΝΟΛΟ:	91,004,934.80 €	82,423,957.45 €	59,738,554.45 €	100,110,134.80 €	89,649,201.96 €	80,034,299.82 €	-707.02 €	1,716,409.93 €	8.77%

Διοίκηση 2^{ης} Υγειονομικής Περιφέρειας Πειραιώς & Αιγαίου

Διάγραμμα 1: Ποσοστό Δαπάνης Φαρμάκου ανά Νοσοκομείο



Διοίκηση 2^{ης} Υγειονομικής Περιφέρειας Πειραιώς & Αιγαίου

Λαμβάνοντας υπόψη τις μηνιαίες αναλώσεις των νοσοκομείων δημιουργούμε σχετικό δείκτη απόδοσης Αναλώσεων – Αγορών Φαρμάκου:

$$\text{Δείκτης Απόδοσης Αναλώσεων – Αγορών Φαρμάκου} = \frac{\text{Αναλώσεις Φαρμάκου}}{\text{Τιμολογημένες Αγορές Φαρμάκου}}$$

Με βάση τις τιμές που λαμβάνει αυτός ο δείκτης έχουμε τα εξής συμπεράσματα:

- Εάν οι τιμές του δείκτη είναι μεγαλύτερες της μονάδας οι Αναλώσεις Φαρμάκου ξεπερνούν τις Τιμολογημένες Αγορές Φαρμάκου
- Εάν οι τιμές του δείκτη μικρότερες της μονάδας οι Αναλώσεις Φαρμάκου είναι μικρότερες αυτών των Τιμολογημένων Αγορών Φαρμάκου
- Εάν οι τιμές του δείκτη είναι ίσες με την μονάδα οι Αναλώσεις Φαρμάκου είναι ίσες με αυτές των Τιμολογημένων Αγορών Φαρμάκου

Με βάση τον άνωθεν δείκτη που ορίσαμε δημιουργείτε ο παρακάτω πίνακας 2 ο οποίος περιέχει τις τιμές του Δείκτη ανά νοσοκομείο αρμοδιότητας της 2^{ης} Υ.ΠΕ. όπως και για το σύνολο των νοσοκομείων και ακολουθώς παρουσιάζεται το αντίστοιχο Διάγραμμα 2.

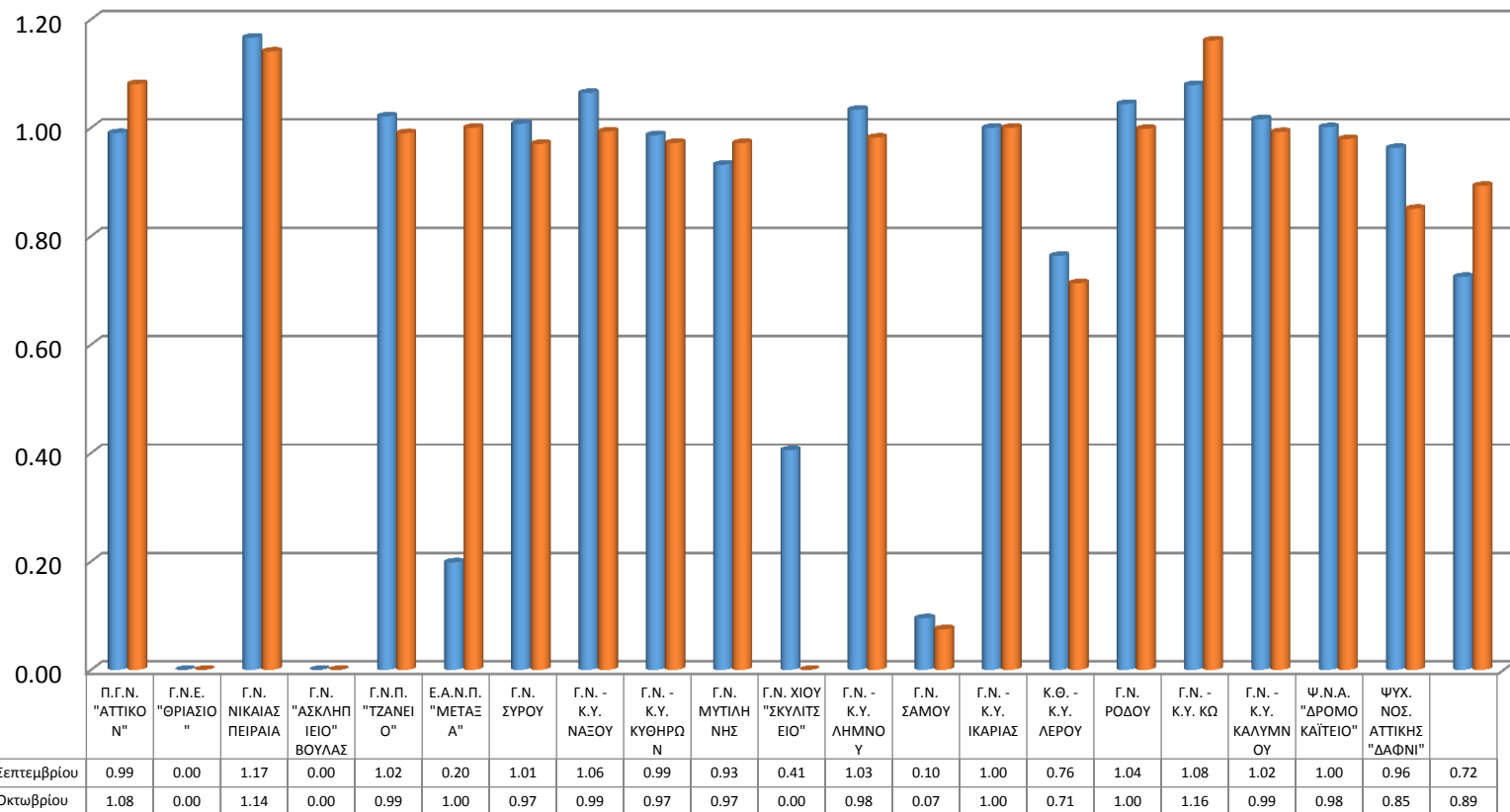
Πίνακας 2: Δείκτης Απόδοσης Αναλώσεων – Αγορών Φαρμάκου, Νοέμβριος - Δεκέμβριος

A/A	ΝΟΣΟΚΟΜΕΙΑ	Δείκτης Απόδοσης Αναλώσεων – Αγορών Φαρμάκου Νοέμβριος	Δείκτης Απόδοσης Αναλώσεων – Αγορών Φαρμάκου Δεκέμβριος
1	Π.Γ.Ν. "ΑΤΤΙΚΟΝ"	0.99	1.08
2	Γ.Ν.Ε. "ΘΡΙΑΣΙΟ"	0.00	0.00
3	Γ.Ν. ΝΙΚΑΙΑΣ ΠΕΙΡΑΙΑ	1.17	1.14
4	Γ.Ν. "ΑΣΚΛΗΠΕΙΟ" ΒΟΥΛΑΣ	0.00	0.00
5	Γ.Ν.Π. "ΤΖΑΝΕΙΟ"	1.02	0.99
6	Ε.Α.Ν.Π. "ΜΕΤΑΞΑ"	0.20	1.00
7	Γ.Ν. ΣΥΡΟΥ	1.01	0.97
8	Γ.Ν. - Κ.Υ. ΝΑΞΟΥ	1.06	0.99
9	Γ.Ν. - Κ.Υ. ΚΥΘΗΡΩΝ	0.99	0.97
10	Γ.Ν. ΜΥΤΙΛΗΝΗΣ	0.93	0.97
11	Γ.Ν. ΧΙΟΥ "ΣΚΥΛΙΤΣΕΙΟ"	0.41	0.00
12	Γ.Ν. - Κ.Υ. ΛΗΜΝΟΥ	1.03	0.98
13	Γ.Ν. ΣΑΜΟΥ	0.10	0.07
14	Γ.Ν. - Κ.Υ. ΙΚΑΡΙΑΣ	1.00	1.00
15	Κ.Θ. - Κ.Υ. ΛΕΡΟΥ	0.76	0.71
16	Γ.Ν. ΡΟΔΟΥ	1.04	1.00
17	Γ.Ν. - Κ.Υ. ΚΩ	1.08	1.16
18	Γ.Ν. - Κ.Υ. ΚΑΛΥΜΝΟΥ	1.02	0.99
19	Ψ.Ν.Α. "ΔΡΟΜΟΚΑΪΤΕΙΟ"	1.00	0.98
20	ΨΥΧ. ΝΟΣ. ΑΤΤΙΚΗΣ "ΔΑΦΝΙ"	0.96	0.85
	ΣΥΝΟΛΟ:	0.72	0.89

Διοίκηση 2^{ης} Υγειονομικής Περιφέρειας Πειραιώς & Αιγαίου

Διάγραμμα 2: Τιμές Δείκτη Απόδοσης Αναλώσεων – Αγορών Φαρμάκου, Νοέμβριος - Δεκέμβριος

Δείκτης Αναλώσεων / Αγορών Φαρμάκου



Διοίκηση 2^{ης} Υγειονομικής Περιφέρειας Πειραιώς & Αιγαίου

Με βάση τα αποτελέσματα του Δείκτη Απόδοσης Αναλώσεων - Αγορών Φαρμάκου για τους μήνες Νοέμβριο και Δεκέμβριο του 2016 (Πίνακας 2, Διάγραμμα 2) ο κύριος όγκος των νοσοκομείων εποπτείας της 2ης Υ.ΠΕ. για τον μήνα Δεκέμβριο έχει υπερβεί (τιμή δείκτη μεγαλύτερο της μονάδας) είτε προσεγγίζει τον ισοσκελισμό (τιμή δείκτη ίση με την μονάδα) των αγορών με τις αναλώσεις φαρμάκων. Αξίζει να σημειωθεί πως το σύνολο του δείκτη εμφανίζεται μικρότερο της μονάδας λόγω της έλλειψης έγκαιρης αποστολής στοιχείων από πλευράς νοσοκομείων άρα και την εμφάνιση μηδέν στην τιμή του δείκτη για το εκάστοτε νοσοκομείο. Στον δε Οκτώβρη έχουμε παραπλήσια εικόνα με τον Σεπτέμβριο με την διαφορά ότι εμφανίζονται πλέον λίγα ακόμα νοσοκομεία με τιμή δείκτη μικρότερη της μονάδας και αυτό πέραν των ήδη ελλείψεων στοιχείων λόγω μη έγκαιρης αποστολής συμπιέζουν κι άλλο την συνολική τιμή του Δείκτη.

Σε συνέχεια των Μηνιαίων δαπανών φαρμάκου παρουσιάζονται οι λοιπές δαπάνες (πλην φαρμάκου) του μηνός Δεκεμβρίου του 2016.

Συγκεκριμένα η αποτύπωση **Λοιπών δαπανών (πλην φαρμάκου)** κατά τον μήνα Δεκέμβριο του 2016, παρουσίασε αυξητική ποσοστιαία μεταβολή κατά 12.29% σε σχέση με τον προηγούμενο μήνα του 2016 (Πίνακας 3).

Στον παρακάτω Πίνακα 3 όπως και στα Διαγράμματα 3,4,5 παρουσιάζονται οι Λοιπές δαπάνες για τον τελευταίο μήνα του έτους 2016 πλην φαρμάκου ανά νοσοκομείο αρμοδιότητας της 2^{ης} Υ.ΠΕ. με βάση τα δηλωθέντα στοιχεία στο πληροφοριακό σύστημα BI.forms.

Οι αναγνώστες θα πρέπει να λάβουν υπόψη τους ότι μεγέθη επαναυπολογίζονται κάθε φορά που προστίθεται ένας καινούργιος μήνας στη χρονοσειρά. Συνεπώς τα στοιχεία αναθεωρούνται κάθε μήνα.

Οι μηνιαίες ποσοστιαίες μεταβολές με βάση τα στοιχεία σε όρους όγκου έχουν ως εξής:

- Οι μεγαλύτερες ποσοστιαίες μεταβολές λοιπών δαπανών εντοπίζονται σε 4 νοσοκομεία Κ.Θ. - Κ.Υ. Λέρου 25.91%, Γ.Ν. - Κ.Υ. Νάξου 19.94%, Γ.Ν. Ρόδου 18.00% και Γ.Ν. - Κ.Υ. Κω 18.22% (Διάγραμμα 3).
- Οι συνολικές λοιπές δαπάνες αυξήθηκαν κατά 12,29% σε σχέση με τον προηγούμενο μήνα του 2016 (Πίνακας 3).
- Η μεγαλύτερη μεταβολή λοιπών δαπανών παρουσιάστηκε στο Κ.Θ. - Κ.Υ. Λέρου με ποσοστιαία αύξηση που φθάνει το 25,91% (Πίνακας 3).
- Η μικρότερη μεταβολή λοιπών δαπανών παρουσιάστηκε στο Γ.Ν.Π. Τζάνειο με ποσοστιαία μείωση που φθάνει το 0,00% (Πίνακας 3).

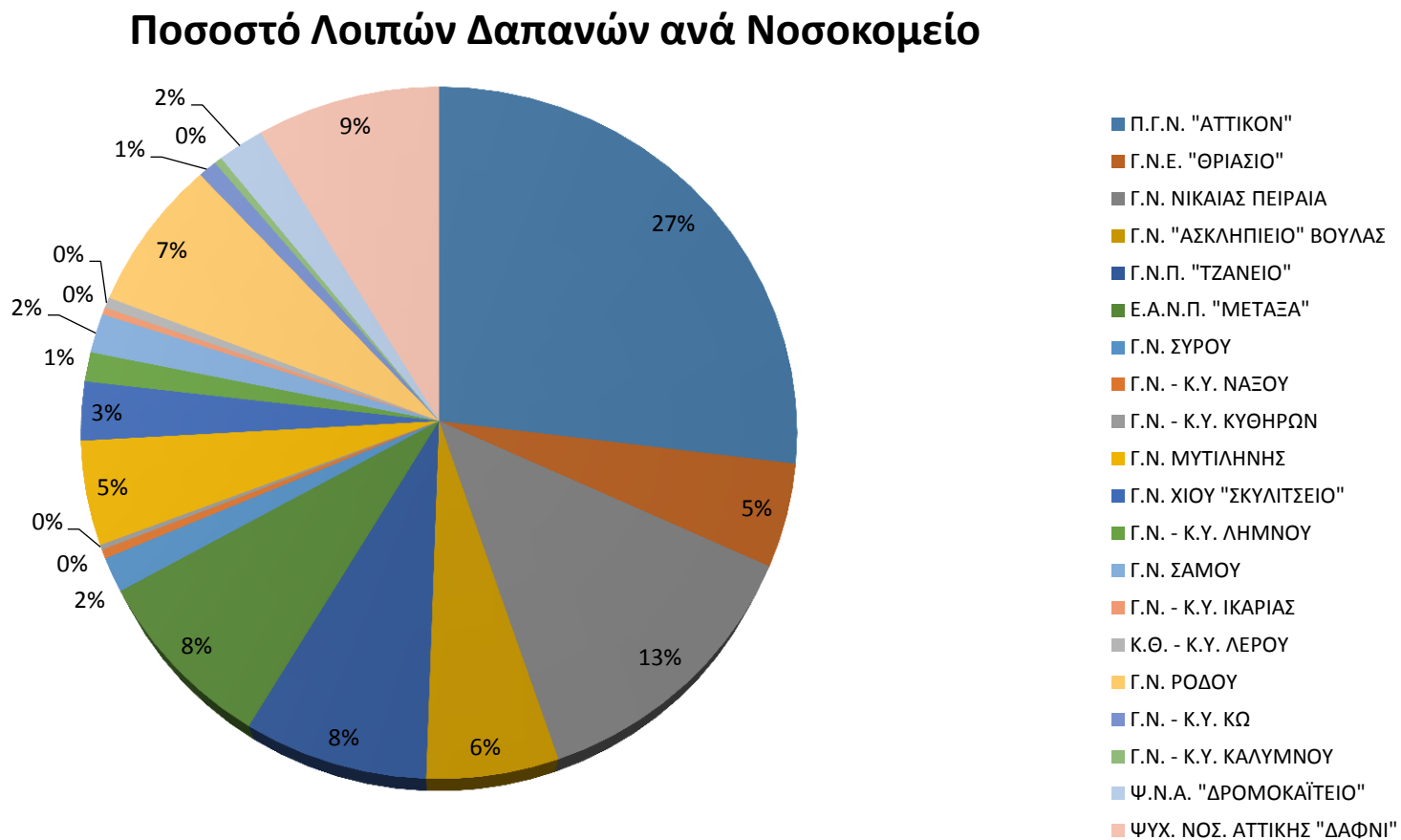
Διοίκηση 2^{ης} Υγειονομικής Περιφέρειας Πειραιώς & Αργαίου

Πίνακας 3: Λοιπές Δαπάνες

Α/Α	ΝΟΣΟΚΟΜΕΙΑ	30/11/2016		31/12/2016				
		Διαμόρφωση Π/Υ Λοιπές Δαπάνες	Τιμολογημένες αγορές Λοιπές Δαπάνες (Bl.Forms)	Διαμόρφωση Π/Υ Λοιπές Δαπάνες	Τιμολογημένες αγορές Λοιπές Δαπάνες (Bl.Forms)	Ακαταχώρητα Τιμολόγια Λοιπές Δαπάνες	Εκκρεμής Δεσμεύσεις	Ποσοστιαία μεταβολή Φαρμάκου Σεπτεμβρίου - Οκτωβρίου
1	Π.Γ.Ν. "ΑΤΤΙΚΟΝ"	48,228,798.75 €	34,446,082.41 €	50,092,752.64 €	40,014,468.71 €	0.00 €	7,943,828.30 €	16.17%
2	Γ.Ν.Ε. "ΘΡΙΑΣΙΟ"	8,726,700.09 €	6,584,583.80 €	8,738,700.09 €	7,182,818.55 €	0.00 €	228,212.94 €	9.09%
3	Γ.Ν. ΝΙΚΑΙΑΣ ΠΕΙΡΑΙΑ	18,433,000.00 €	17,230,949.81 €	19,156,000.00 €	19,241,061.88 €	11,150.00 €	539,688.20 €	11.67%
4	Γ.Ν. "ΑΣΚΛΗΠΕΙΟ" ΒΟΥΛΑΣ	8,643,357.24	7,888,281.15	8,875,630.01	8,587,582.91			8.87%
5	Γ.Ν.Π. "ΤΖΑΝΕΙΟ"	13,564,000.00 €	11,979,294.77 €	13,564,000.00 €	11,979,294.77 €	0.00 €	0.00 €	0.00%
6	Ε.Α.Ν.Π. "ΜΕΤΑΞΕΑ"	12,897,155.69 €	11,201,532.14 €	14,846,635.69 €	12,373,993.34 €	0.00 €	503,136.27 €	10.47%
7	Γ.Ν. ΣΥΡΟΥ	2,825,000.00 €	2,070,678.80 €	2,825,000.00 €	2,402,826.00 €	0.00 €	0.00 €	16.04%
8	Γ.Ν. - Κ.Υ. ΝΑΞΟΥ	1,184,000.00 €	517,664.49 €	1,184,000.00 €	620,889.92 €	0.00 €	0.00 €	19.94%
9	Γ.Ν. - Κ.Υ. ΚΥΘΗΡΩΝ	428,000.00 €	308,409.00 €	428,000.00 €	343,200.67 €	0.00 €	0.00 €	11.28%
10	Γ.Ν. ΜΥΤΙΛΗΝΗΣ	7,122,800.72 €	6,148,363.19 €	7,400,700.72 €	7,077,357.76 €	130,510.00 €	323,142.96 €	15.11%
11	Γ.Ν. ΧΙΟΥ "ΣΚΥΛΙΤΣΕΙΟ"	4,537,240.00 €	3,669,463.97 €	4,670,240.00 €	4,079,038.81 €	0.00 €	591,201.19 €	11.16%
12	Γ.Ν. - Κ.Υ. ΛΗΜΝΟΥ	2,061,000.00 €	1,805,363.66 €	2,061,000.00 €	2,037,525.48 €	0.00 €	120,020.33 €	12.86%
13	Γ.Ν. ΣΑΜΟΥ	4,125,000.00 €	2,330,371.02 €	4,164,000.00 €	2,728,829.31 €	0.00 €	0.00 €	17.10%
14	Γ.Ν. - Κ.Υ. ΙΚΑΡΙΑΣ	799,000.00 €	438,334.27 €	799,000.00 €	493,577.95 €	0.00 €	33,838.21 €	12.60%
15	Κ.Θ. - Κ.Υ. ΛΕΡΟΥ	1,593,500.00 €	582,425.52 €	1,593,500.00 €	733,338.43 €	0.00 €	0.00 €	25.91%
16	Γ.Ν. ΡΟΔΟΥ	14,032,283.00 €	8,989,690.85 €	13,394,060.09 €	10,607,531.25 €	0.00 €	0.00 €	18.00%
17	Γ.Ν. - Κ.Υ. ΚΩ	1,814,750.00 €	1,100,104.94 €	1,809,250.00 €	1,300,524.94 €	0.00 €	0.00 €	18.22%
18	Γ.Ν. - Κ.Υ. ΚΑΛΥΜΝΟΥ	774,873.37 €	473,722.57 €	853,333.37 €	527,483.49 €	0.00 €	0.00 €	11.35%
19	Ψ.Ν.Α. "ΔΡΟΜΟΚΑΪΤΕΙΟ"	3,360,000.00 €	2,932,480.71 €	3,360,022.95 €	3,214,265.49 €	0.00 €	0.00 €	9.61%
20	ΨΥΧ. ΝΟΣ. ΑΤΤΙΚΗΣ "ΔΑΦΝΙ"	11,333,444.00 €	9,864,267.00 €	11,333,444.00 €	11,067,821.38 €	1,664,614.54 €	0.00 €	12.20%
ΣΥΝΟΛΟ:		166,483,902.86 €	130,562,064.07 €	146,613,431.04 €	56,519,077.05 €	1,806,274.54 €	10,283,068.40 €	12.29%

Διοίκηση 2^{ης} Υγειονομικής Περιφέρειας Πειραιώς & Αιγαίου

Διάγραμμα 3: Ποσοστό Λοιπών Δαπανών ανά Νοσοκομείο



Διοίκηση 2^{ης} Υγειονομικής Περιφέρειας Πειραιώς & Αιγαίου

Σε συνέχεια του Συνόλου Μηνιαίων Αγορών - Υποχρεώσεων Αναλωσίμων Υλικών παρουσιάζονται οι Ετήσιες Δαπάνες Δεκεμβρίου 2015 και 2016.

Συγκεκριμένα οι **Ετήσιες Δαπάνες Σεπτεμβρίου 2015 και 2016 του Φαρμάκου** κατά τον μήνα Δεκέμβριο αποτέλεσαν 36.46% εκ του συνόλου για το έτος 2015 και 41.72% για το έτος 2016 με βάση τα δηλωθέντα στοιχεία στο πληροφοριακό σύστημα BI.forms (Πίνακας 4, Πίνακας 5).

Οι Ετήσιες Δαπάνες Σεπτεμβρίου 2015 και 2016 **Υγειονομικού Υλικού** αποτέλεσαν το 18.64% εκ του συνόλου για το έτος 2015 και 17.29% για το έτος 2016. με βάση τα δηλωθέντα στοιχεία στο πληροφοριακό σύστημα BI.forms (Πίνακας 4, Πίνακας 5).

Οι Ετήσιες Δαπάνες Σεπτεμβρίου 2015 και 2016 **Μισθοδοσίας Επικουρικού** αποτέλεσαν το 6,44% εκ του συνόλου για το έτος 2015 και 6,17% για το έτος 2016 με βάση τα δηλωθέντα στοιχεία στο πληροφοριακό σύστημα BI.forms (Πίνακας 4, Πίνακας 5).

Παράλληλα τα άνωθεν ετήσια ποσοστά δαπανών παρουσιάζονται συγκριτικά γραφικά στο παρακάτω Διάγραμμα 4.

Οι αναγνώστες θα πρέπει να λάβουν υπόψη τους ότι τα μεγέθη επαναυπολογίζονται κάθε φορά που προστίθεται ένας καινούργιος μήνας στη χρονοσειρά, συνεπώς τα στοιχεία αναθεωρούνται κάθε μήνα.

Διοίκηση 2^{ης} Υγειονομικής Περιφέρειας Πειραιώς & Αργαίου

Πίνακας 4: Δαπάνες 2015

Α/Α	ΝΟΣΟΚΟΜΕΙΑ	Τμολόγια χρήσης 2015 έως 31/12/2015												
		24.01.10 Φάρμακο	Ποσοστό εκ του Συνόλου	24.01.01 Υγειονομικό Υλικό	Ποσοστό εκ του Συνόλου	24.01.06 Ορθοπαιδικό Υλικό	25.01.21 Αντιδραστήρια	24.01.40, 24.01.05 Λοιπά Υλικά	Αναλώσιμα Υλικά (Όλες οι Δαπάνες του Πίνακα 2.2 Bl.Forms)	Μισθοδοσία Επικουρικού	Ποσοστό εκ του Συνόλου	Πρόσθετες Αμοιβές (Εφημερίες - υπερωρίες, νυχτερινά)	Λοιπές Υπηρεσίες	ΣΥΝΟΛΟ
1	Π.Γ.Ν. "ΑΤΤΙΚΟΝ"	18,863,055.50 €	33.74%	11,985,365.68 €	21.44%	1,258,694.65 €	5,870,036.61 €	1,967,814.52 €	906,168.71 €	1,287,470.55 €	2.30%	388,700.60 €	13,372,013.28 €	55,899,320.10 €
2	Γ.Ν.Ε. "ΟΡΙΑΣΙΟ"	5,300,064.83 €	27.44%	3,229,146.60 €	16.72%	1,256,274.09 €	1,519,853.75 €	402,412.71 €	430,115.19 €	701,013.26 €	3.63%	180,746.11 €	6,296,190.37 €	19,315,816.91 €
3	Γ.Ν. ΝΙΚΑΙΑΣ ΠΕΙΡΑΙΑ	8,355,889.30 €	28.17%	5,317,683.70 €	17.93%	816,661.23 €	3,597.36 €	952,398.16 €	673,692.44 €	498,862.52 €	1.68%	6,651,778.53 €	6,387,913.79 €	29,658,477.03 €
4	Γ.Ν. "ΑΣΚΛΗΠΕΙΟ" ΒΟΥΛΑΣ	3,799,030.21 €	17.14%	2,288,736.04 €	10.32%	3,417,959.46 €	1,454,918.42 €	1,066,403.96 €	607,490.92 €	834,512.37 €	3.76%	3,428,259.40 €	5,271,218.42 €	22,168,529.20 €
5	Γ.Ν.Π. "ΤΖΑΝΕΙΟ"	5,425,851.42 €	25.02%	3,764,121.78 €	17.36%	805,251.46 €	1,752,455.47 €	507,834.66 €	527,845.94 €	1,019,793.55 €	4.70%	3,629,836.59 €	4,255,327.95 €	21,688,318.82 €
6	Ε.Α.Ν.Π. "ΜΕΤΑΣΑ"	15,393,129.51 €	53.98%	2,159,293.16 €	7.57%	80,817.60 €	1,928,194.31 €	704,766.60 €	700,776.80 €	1,223,310.15 €	4.29%	2,622,843.68 €	3,704,949.40 €	28,518,081.21 €
7	Γ.Ν. ΣΥΡΟΥ	410,038.07 €	11.31%	453,357.60 €	12.51%	52,288.46 €	316,297.50 €	190,211.19 €	143,082.63 €	241,109.40 €	6.65%	1,041,593.62 €	777,121.86 €	3,625,100.33 €
8	Γ.Ν. - Κ.Υ. ΝΑΞΟΥ	111,765.44 €	11.20%	42,037.03 €	4.21%	0.00 €	81,001.22 €	53,852.01 €	33,395.91 €	82,574.25 €	8.28%	314,694.68 €	278,272.61 €	997,593.15 €
9	Γ.Ν. - Κ.Υ. ΚΥΘΗΡΩΝ	57,222.30 €	15.86%	19,755.02 €	5.47%	0.00 €	45,014.30 €	13,273.19 €	55,243.07 €	0.00 €	0.00%	1,190.72 €	169,184.07 €	360,882.67 €
10	Γ.Ν. ΜΥΤΙΛΗΝΗΣ	2,616,981.93 €	25.71%	1,489,423.33 €	14.63%	179,988.62 €	745,718.75 €	337,758.09 €	617,592.13 €	1,023,017.67 €	10.05%	266,384.69 €	2,903,172.55 €	10,180,037.76 €
11	Γ.Ν. ΧΙΟΥ "ΣΚΥΛΙΤΣΕΙΟ"	1,272,592.29 €	22.25%	804,591.21 €	14.07%	307,604.25 €	770,575.52 €	111,969.50 €	265,791.89 €	503,222.40 €	8.80%	1,180,388.43 €	501,706.09 €	5,718,441.58 €
12	Γ.Ν. - Κ.Υ. ΛΗΜΝΟΥ	302,648.74 €	9.28%	373,178.34 €	11.44%	12,452.99 €	194,855.90 €	98,779.11 €	286,523.48 €	148,768.72 €	4.56%	735,677.25 €	1,109,782.54 €	3,262,667.07 €
13	Γ.Ν. ΣΑΜΟΥ	827,755.34 €	15.35%	488,834.14 €	9.06%	145,973.29 €	617,483.09 €	174,126.03 €	157,902.35 €	335,316.86 €	6.22%	1,081,511.11 €	1,565,266.32 €	5,394,168.53 €
14	Γ.Ν. - Κ.Υ. ΙΚΑΡΙΑΣ	98,319.41 €	8.74%	36,900.15 €	3.28%	5,003.50 €	82,559.07 €	10,440.02 €	32,960.80 €	201,901.98 €	17.95%	439,260.71 €	217,709.48 €	1,125,055.12 €
15	Κ.Θ. - Κ.Υ. ΛΕΡΟΥ	277,649.07 €	9.40%	99,734.36 €	3.38%	0.00 €	25,721.57 €	357,310.54 €	138,974.55 €	170,062.38 €	5.76%	1,039,949.43 €	844,479.96 €	2,953,881.86 €
16	Γ.Ν. ΡΟΔΟΥ	2,701,182.84 €	17.78%	2,218,385.39 €	14.60%	980,477.53 €	1,419,454.42 €	537,415.41 €	1,424,295.53 €	2,567,251.18 €	16.90%	466,922.19 €	2,879,274.53 €	15,194,659.02 €
17	Γ.Ν. - Κ.Υ. ΚΩ	309,127.82 €	17.59%	374,713.80 €	21.32%	53,056.34 €	287,278.38 €	52,791.66 €	84,818.84 €	198,267.67 €	11.28%	2,760.12 €	394,471.43 €	1,757,286.06 €
18	Γ.Ν. - Κ.Υ. ΚΑΛΥΜΝΟΥ	417,606.75 €	21.82%	197,910.01 €	10.34%	6,556.36 €	74,997.53 €	27,905.66 €	111,014.79 €	103,459.54 €	5.41%	539,614.58 €	434,708.04 €	1,913,773.26 €
19	Ψ.Ν.Α. "ΔΡΟΜΟΚΑΪΤΕΙΟ"	749,710.82 €	14.44%	52,943.14 €	1.02%	0.00 €	83,752.87 €	626,180.63 €	238,451.98 €	284,690.20 €	5.48%	1,018,911.69 €	2,138,884.19 €	5,193,525.52 €
20	ΨΥΧ. ΝΟΣ. ΑΤΤΙΚΗΣ "ΔΑΦΝΙ"	2,133,351.55 €	13.18%	92,841.23 €	0.57%	0.00 €	347,147.58 €	3,511,800.58 €	258,119.44 €	840,180.83 €	5.19%	1,775,298.19 €	7,231,114.29 €	16,189,853.69 €
ΣΥΝΟΛΟ:		69,422,973.14 €	36.46%	35,488,951.71 €	18.64%	9,379,059.83 €	17,620,913.62 €	11,705,444.23 €	7,694,257.39 €	12,264,785.48 €	6.44%	26,806,322.32 €	60,732,761.17 €	190,382,707.72 €

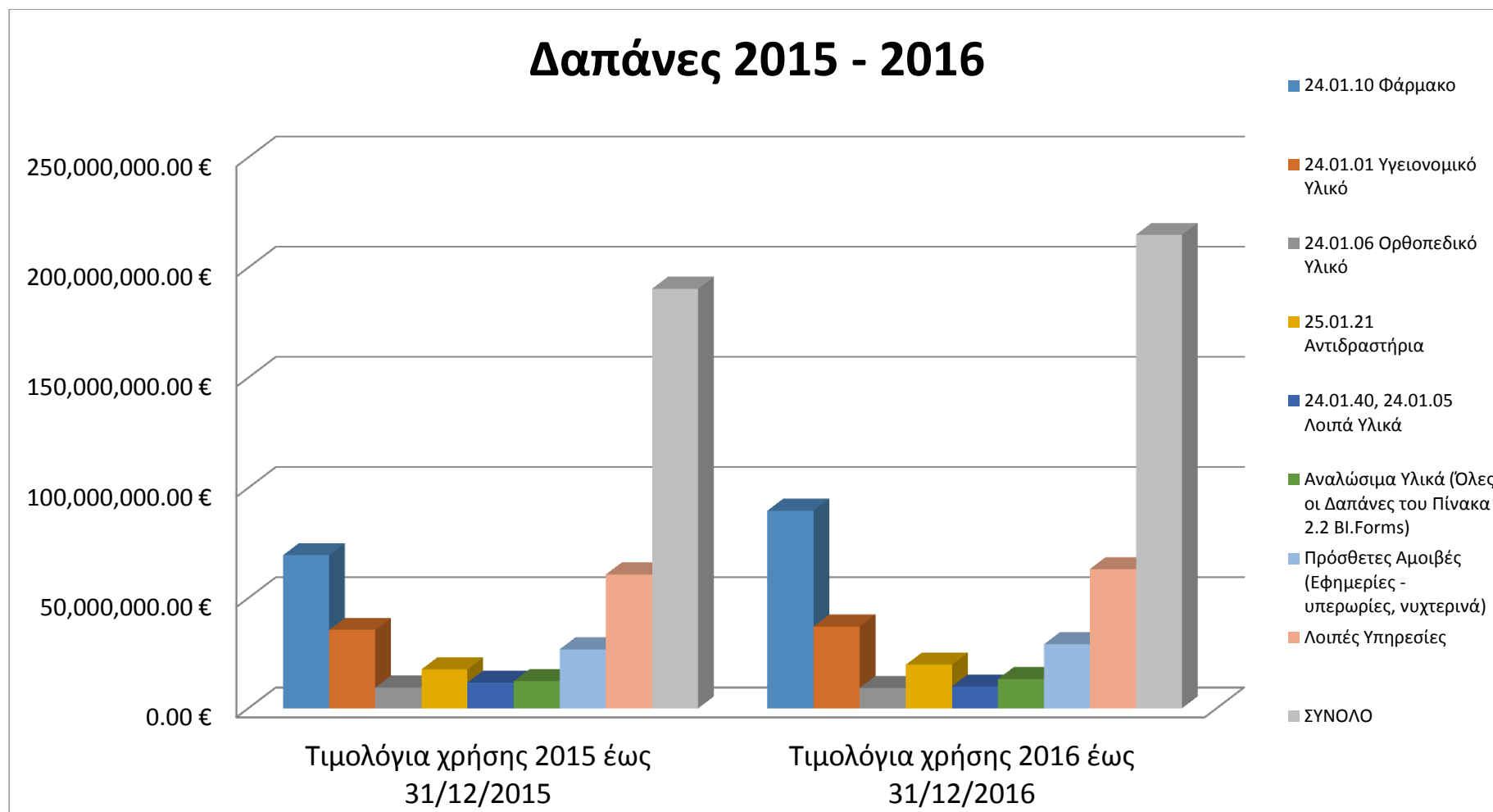
Διοίκηση 2^{ης} Υγειονομικής Περιφέρειας Πειραιώς & Αργαίου

Πίνακας 5: Δαπάνες 2016

Α/Α	ΝΟΣΟΚΟΜΕΙΑ	Τιμολόγια χρήσης 2016 έως 31/12/2016												
		24.01.10 Φάρμακο	Ποσοστό εκ του Συνόλου	24.01.01 Υγειονομικό Υλικό	Ποσοστό εκ του Συνόλου	24.01.06 Ορθοπαιδικό Υλικό	25.01.21 Αντιδραστήρια	24.01.40, 24.01.05 Λοιπά Υλικά	Αναλώσιμα Υλικά (Όλες οι Δαπάνες του Πίνακα 2.2 Bl.Forms)	Μισθοδοσία Επικουρικού	Ποσοστό εκ του Συνόλου	Πρόσθετες Αμοιβές (Εφημερίες - υπερωρίες, νυχτερινά)	Λοιπές Υπηρεσίες	ΣΥΝΟΛΟ
1	Π.Γ.Ν. "ΑΤΤΙΚΟΝ"	26,565,147.49 €	39.90%	13,250,855.58 €	19.90%	1,323,090.81 €	5,593,379.73 €	348,269.63 €	954,769.05 €	1,547,185.24 €	2.32%	511,175.31 €	16,485,743.36 €	66,579,616.20 €
2	Γ.Ν.Ε. "ΘΡΙΑΣΙΟ"	4,972,649.52 €	25.21%	3,485,186.11 €	17.67%	1,261,567.88 €	1,571,114.79 €	397,512.76 €	467,437.01 €	1,118,196.78 €	5.67%	0.00 €	6,452,107.54 €	19,725,772.39 €
3	Γ.Ν. ΝΙΚΑΙΑΣ ΠΕΙΡΑΙΑ	9,929,706.13 €	28.38%	5,509,208.96 €	15.74%	852,558.82 €	3,626,941.78 €	1,073,701.95 €	529,961.24 €	787,491.92 €	2.25%	6,757,666.37 €	5,926,194.81 €	34,993,431.98 €
4	Γ.Ν. "ΑΣΚΛΗΠΕΙΟ" ΒΟΥΛΑΣ	4,474,386.78 €	19.80%	2,030,004.28 €	8.98%	3,312,806.00 €	1,401,896.15 €	1,083,336.34 €	537,039.51 €	996,335.97 €	4.41%	4,373,882.77 €	4,390,208.55 €	22,599,896.35 €
5	Γ.Ν.Π. "ΤΖΑΝΕΙΟ"	6,371,097.38 €	26.52%	3,887,659.82 €	16.18%	923,885.06 €	1,474,990.20 €	440,596.41 €	588,955.51 €	1,267,949.85 €	5.28%	4,756,704.66 €	4,314,672.33 €	24,026,511.22 €
6	Ε.Α.Ν.Π. "ΜΕΤΑΞΑ"	19,133,776.60 €	60.73%	2,297,363.94 €	7.29%	107,353.11 €	1,606,036.35 €	445,940.59 €	458,763.42 €	1,264,192.83 €	4.01%	2,513,817.23 €	3,680,525.87 €	31,507,769.94 €
7	Γ.Ν. ΣΥΡΟΥ	513,178.67 €	13.34%	500,074.53 €	13.00%	75,790.07 €	303,400.78 €	206,094.92 €	158,351.21 €	248,163.53 €	6.45%	1,064,450.02 €	777,529.19 €	3,847,032.92 €
8	Γ.Ν. - Κ.Υ. ΝΑΞΟΥ	176,751.33 €	15.38%	50,173.67 €	4.37%	0.00 €	110,462.83 €	51,475.95 €	35,884.38 €	98,393.07 €	8.56%	359,215.23 €	266,630.02 €	1,148,986.48 €
9	Γ.Ν. - Κ.Υ. ΚΥΘΗΡΩΝ	169,773.36 €	33.10%	22,748.44 €	4.43%	0.00 €	55,107.67 €	11,809.30 €	50,875.26 €	7,678.82 €	1.50%	8,253.54 €	186,727.34 €	512,973.73 €
10	Γ.Ν. ΜΥΤΙΛΗΝΗΣ	4,467,186.26 €	38.42%	1,512,188.06 €	13.01%	188,296.99 €	733,585.58 €	249,801.09 €	577,941.46 €	865,517.55 €	7.44%	362,951.17 €	2,668,817.17 €	11,626,285.33 €
11	Γ.Ν. ΧΙΟΥ "ΣΚΥΛΙΤΣΕΙΟ"	2,149,636.24 €	24.84%	903,621.27 €	10.44%	289,539.76 €	758,959.54 €	108,748.57 €	251,293.46 €	548,581.30 €	6.34%	1,264,956.28 €	2,378,980.55 €	8,654,316.97 €
12	Γ.Ν. - Κ.Υ. ΛΗΜΝΟΥ	665,458.60 €	19.76%	311,306.62 €	9.24%	15,585.91 €	188,392.22 €	80,128.98 €	250,735.57 €	83,848.40 €	2.49%	664,420.25 €	1,107,527.78 €	3,367,404.33 €
13	Γ.Ν. ΣΑΜΟΥ	1,146,240.89 €	21.98%	579,005.20 €	11.10%	54,512.15 €	548,743.96 €	174,500.19 €	133,140.45 €	318,992.08 €	6.12%	1,024,854.84 €	1,235,927.36 €	5,215,917.12 €
14	Γ.Ν. - Κ.Υ. ΙΚΑΡΙΑΣ	127,896.29 €	13.49%	49,662.88 €	5.24%	10,241.32 €	17,260.96 €	11,560.63 €	28,898.55 €	114,085.68 €	12.03%	382,623.10 €	206,059.17 €	948,288.58 €
15	Κ.Θ. - Κ.Υ. ΛΕΡΟΥ	324,900.18 €	10.87%	115,479.33 €	3.86%	1,264.91 €	29,824.67 €	387,612.38 €	199,157.14 €	253,415.99 €	8.48%	978,874.48 €	697,769.35 €	2,988,298.43 €
16	Γ.Ν. ΡΟΔΟΥ	4,941,352.74 €	29.86%	2,047,728.26 €	12.37%	790,849.81 €	1,174,094.84 €	565,283.94 €	999,954.87 €	2,419,416.41 €	14.62%	498,933.26 €	3,111,224.73 €	16,548,838.86 €
17	Γ.Ν. - Κ.Υ. ΚΩ	619,380.58 €	32.26%	304,232.93 €	15.85%	55,988.60 €	231,385.41 €	44,071.36 €	76,393.92 €	178,210.24 €	9.28%	0.00 €	410,242.48 €	1,919,905.52 €
18	Γ.Ν. - Κ.Υ. ΚΑΛΥΜΝΟΥ	534,062.60 €	26.22%	190,530.59 €	9.35%	20,655.17 €	94,594.19 €	44,295.16 €	47,126.38 €	166,783.40 €	8.19%	558,497.73 €	380,366.82 €	2,036,912.04 €
19	Ψ.Ν.Α. "ΔΡΟΜΟΚΑΪΤΕΙΟ"	687,924.33 €	13.00%	37,146.97 €	0.70%	0.00 €	74,412.13 €	608,875.62 €	190,884.15 €	532,636.36 €	10.06%	1,162,000.11 €	1,998,624.89 €	5,292,504.56 €
20	ΨΥΧ. ΝΟΣ. ΑΤΤΙΚΗΣ "ΔΑΦΝΙ"	1,678,695.99 €	11.55%	62,732.77 €	0.43%	0.00 €	143,712.12 €	3,552,837.58 €	375,184.74 €	438,855.65 €	3.02%	1,789,337.23 €	6,494,478.52 €	14,535,834.60 €
ΣΥΝΟΛΟ:		89,649,201.96 €	41.72%	37,146,910.21 €	17.29%	9,283,986.37 €	19,738,295.90 €	9,886,453.35 €	6,912,747.28 €	13,255,931.07 €	6.17%	29,032,613.58 €	63,170,357.83 €	214,906,139.72 €

Διοίκηση 2^{ης} Υγειονομικής Περιφέρειας Πειραιώς & Αιγαίου

Διάγραμμα 4: Δαπάνες 2015 - 2016



Διοίκηση 2^{ης} Υγειονομικής Περιφέρειας Πειραιώς & Αιγαίου

Τέλος στον παρακάτω πίνακα 6 αλλά και στο διάγραμμα 5 παρουσιάζονται συγκριτικά οι δαπάνες για τα έτη 2015 -2016 του μηνός Δεκεμβρίου. Κατά συνέπεια σε κάθε αρνητικά τιμή του πίνακα 6 εμφανίζεται μείωση στην εκάστοτε δαπάνη για το έτος 2016 του μηνός Δεκεμβρίου.

Συγκεκριμένα για τις δαπάνες Λοιπών Υλικών, Αναλώσιμων Υλικών και Ορθοπεδικού Υλικού παρουσιάζεται μείωση κατά 1,818,990.88€, 781,510.11€ και 95,073,46€ αντίστοιχα.

Παράλληλα παρατηρήθηκε αύξηση σε όλες τις υπόλοιπες δαπάνες με χαρακτηριστική την δαπάνη φαρμάκου όπου η αύξηση έφθασε τα 20,226,228.82€ ενώ η μικρότερη αύξηση παρουσιάστηκε στην δαπάνη Μισθοδοσίας Επικουρικού που έφθασε τα 991,145.59€.

Ακόμα συνολικά οι δαπάνες παρουσίασαν αύξηση κατά 4,297,203.18€ για τον Δεκέμβριο του έτους 2016.

Τέλος στο διάγραμμα 5 παρουσιάζονται γραφικά οι ετήσιες διαφορές και αποκλίσεις για την κάθε δαπάνη του μηνός Δεκεμβρίου.

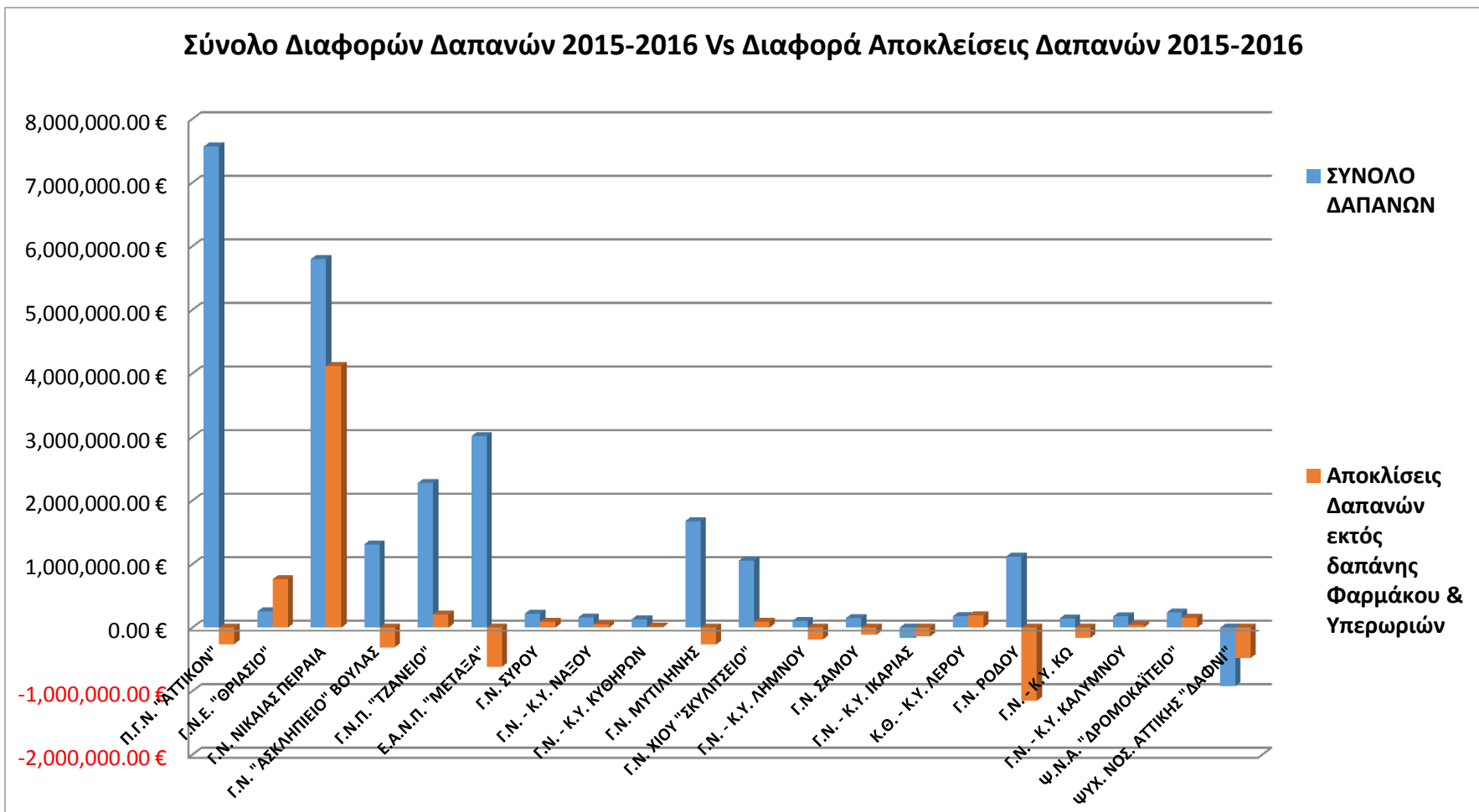
Διοίκηση 2^{ης} Υγειονομικής Περιφέρειας Πειραιώς & Αιγαίου

Πίνακας 6: Διαφορές, αποκλείσεις Δαπανών 2015-2016

Α/Α	ΝΟΣΟΚΟΜΕΙΑ	Τιμολόγια χρήσης 2016 vs 2015										
		24.01.10 Φάρμακο	24.01.01 Υγειονομικό Υλικό	24.01.06 Ορθοπαιδικό Υλικό	25.01.21 Αντιδραστήρια	24.01.40, 24.01.05 Λοιπά Υλικά	Αναλώσιμα Υλικά (Όλες οι Δαπάνες του Πίνακα 2.2 Bl.Forms)	Μισθοδοσία Επικουρικού	Πρόσθετες Αμοιβές (Εφημερίες - υπερωρίες, νυχτερινά)	Λοιπές Υπηρεσίες	ΣΥΝΟΛΟ ΔΑΠΑΝΩΝ	Αποκλίσεις Δαπανών εκτός δαπάνης Φαρμάκου & Υπερωριών
1	Π.Γ.Ν. "ΑΤΤΙΚΟΝ"	7,702,091.99 €	1,265,489.90 €	64,396.16 €	-276,656.88 €	-1,619,544.89 €	48,600.34 €	259,714.69 €	122,474.71 €	3,113,730.08 €	7,566,566.02 €	-258,000.68 €
2	Γ.Ν.Ε. "ΘΡΙΑΣΙΟ"	-327,415.31 €	256,039.51 €	5,293.79 €	51,261.04 €	-4,899.95 €	37,321.82 €	417,183.52 €	-180,746.11 €	155,917.17 €	254,038.31 €	762,199.73 €
3	Γ.Ν. ΝΙΚΑΙΑΣ ΠΕΙΡΑΙΑ Γ.Ν. "ΑΣΚΛΗΠΕΙΟ"	1,573,816.83 €	191,525.26 €	35,897.59 €	3,623,344.42 €	121,303.79 €	-143,731.20 €	288,629.40 €	105,887.84 €	-461,718.98 €	5,796,673.93 €	4,116,969.26 €
4	ΒΟΥΛΑΣ	675,356.57 €	-258,731.76 €	-105,153.46 €	-53,022.27 €	16,932.38 €	-70,451.41 €	161,823.60 €	945,623.37 €	-881,009.87 €	1,312,377.02 €	-308,602.92 €
5	Γ.Ν.Π. "ΤΖΑΝΕΙΟ"	945,245.96 €	123,538.04 €	118,633.60 €	-277,465.27 €	-67,238.25 €	61,109.57 €	248,156.30 €	1,126,868.07 €	59,344.38 €	2,278,848.02 €	206,733.99 €
6	Ε.Α.Ν.Π. "ΜΕΤΑΞΑ"	3,740,647.09 €	138,070.78 €	26,535.51 €	-322,157.96 €	-258,826.01 €	-242,013.38 €	40,882.68 €	-109,026.45 €	-24,423.53 €	3,014,112.26 €	-617,508.38 €
7	Γ.Ν. ΣΥΡΟΥ	103,140.60 €	46,716.93 €	23,501.61 €	-12,896.72 €	15,883.73 €	15,268.58 €	7,054.13 €	22,856.40 €	407.33 €	221,525.26 €	95,528.26 €
8	Γ.Ν. - Κ.Υ. ΝΑΞΟΥ	64,985.89 €	8,136.64 €	0.00 €	29,461.61 €	-2,376.06 €	2,488.47 €	15,818.82 €	44,520.55 €	-11,642.59 €	163,035.92 €	53,529.48 €
9	Γ.Ν. - Κ.Υ. ΚΥΘΗΡΩΝ	112,551.06 €	2,993.42 €	0.00 €	10,093.37 €	-1,463.89 €	-4,367.81 €	7,678.82 €	7,062.82 €	17,543.27 €	134,547.79 €	14,933.91 €
10	Γ.Ν. ΜΥΤΙΛΗΝΗΣ	1,850,204.33 €	22,764.73 €	8,308.37 €	-12,133.17 €	-87,957.00 €	-39,650.67 €	-157,500.12 €	96,566.48 €	-234,355.38 €	1,680,602.95 €	-266,167.86 €
11	Γ.Ν. ΧΙΟΥ "ΣΚΥΛΙΤΣΕΙΟ"	877,043.95 €	99,030.06 €	-18,064.49 €	-11,615.98 €	-3,220.93 €	-14,498.43 €	45,358.90 €	84,567.85 €	1,877,274.46 €	1,058,600.93 €	96,989.13 €
12	Γ.Ν. - Κ.Υ. ΛΗΜΝΟΥ	362,809.86 €	-61,871.72 €	3,132.92 €	-6,463.68 €	-18,650.13 €	-35,787.91 €	-64,920.32 €	-71,257.00 €	-2,254.76 €	106,992.02 €	-184,560.84 €
13	Γ.Ν. ΣΑΜΟΥ	318,485.55 €	90,171.06 €	-91,461.14 €	-68,739.13 €	374.16 €	-24,761.90 €	-16,324.78 €	-56,656.27 €	-329,338.96 €	151,087.55 €	-110,741.73 €
14	Γ.Ν. - Κ.Υ. ΙΚΑΡΙΑΣ	29,576.88 €	12,762.73 €	5,237.82 €	-65,298.11 €	1,120.61 €	-4,062.25 €	-87,816.30 €	-56,637.61 €	-11,650.31 €	-165,116.23 €	-138,055.50 €
15	Κ.Θ. - Κ.Υ. ΛΕΡΟΥ	47,251.11 €	15,744.97 €	1,264.91 €	4,103.10 €	30,301.84 €	60,182.59 €	83,353.61 €	-61,074.95 €	-146,710.61 €	181,127.18 €	194,951.02 €
16	Γ.Ν. ΡΟΔΟΥ	2,240,169.90 €	-170,657.13 €	-189,627.72 €	-245,359.58 €	27,868.53 €	-424,340.66 €	-147,834.77 €	32,011.07 €	231,950.20 €	1,122,229.64 €	-1,149,951.33 €
17	Γ.Ν. - Κ.Υ. ΚΩ	310,252.76 €	-70,480.87 €	2,932.26 €	-55,892.97 €	-8,720.30 €	-8,424.92 €	-20,057.43 €	-2,760.12 €	15,771.05 €	146,848.41 €	-160,644.23 €
18	Γ.Ν. - Κ.Υ. ΚΑΛΥΜΝΟΥ	116,455.85 €	-7,379.42 €	14,098.81 €	19,596.66 €	16,389.50 €	-63,888.41 €	63,323.86 €	18,883.15 €	-54,341.22 €	177,480.00 €	42,141.00 €
19	Ψ.Ν.Α. "ΔΡΟΜΟΚΑΪΤΕΙΟ"	-61,786.49 €	-15,796.17 €	0.00 €	-9,340.74 €	-17,305.01 €	-47,567.83 €	247,946.16 €	143,088.42 €	-140,259.30 €	239,238.34 €	157,936.41 €
20	ΨΥΧ. ΝΟΣ. ΑΤΤΙΚΗΣ "ΔΑΦΝΙ"	-454,655.56 €	-30,108.46 €	0.00 €	-203,435.46 €	41,037.00 €	117,065.30 €	-401,325.18 €	14,039.04 €	-736,635.77 €	-917,383.32 €	-476,766.80 €
	ΣΥΝΟΛΟ	20,226,228.82 €	1,657,958.50 €	-95,073.46 €	2,117,382.28 €	-1,818,990.88 €	-781,510.11 €	991,145.59 €	2,226,291.26 €	2,437,596.66 €	24,523,432.00 €	4,297,203.18 €

Διοίκηση 2^{ης} Υγειονομικής Περιφέρειας Πειραιώς & Αιγαίου

Διάγραμμα 5: Διαφορές, αποκλείσεις Δαπανών 2015-2016



Διοίκηση 2^{ης} Υγειονομικής Περιφέρειας Πειραιώς & Αιγαίου

Επικοινωνία

Διοίκηση 2^{ης} Υγειονομικής Περιφέρειας
Δ/ση Πληροφορικής
Αντώνιος Σαμπράκος
MSc Οικονομολόγος - Στατιστικός Αναλυτής

Τηλ.: +30 213 2004 271

Fax: +30 213 2004 281

Email: sampracos@2dype.gr